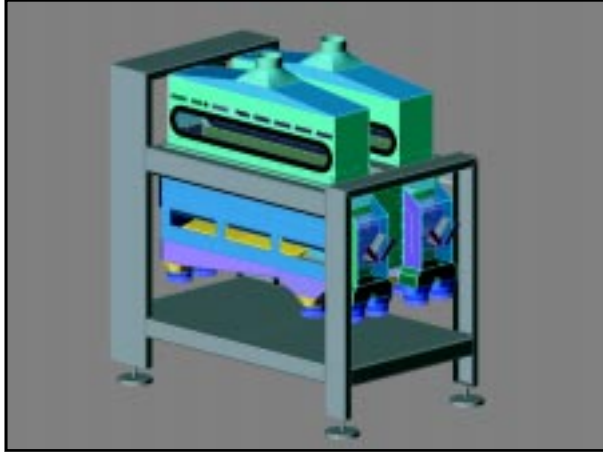


Машина ситовеечная

СВМ-1



Назначение и область применения

Применяется для разделения продуктов размола по добротности и выделения манной крупы в технологических линиях агрегатных мельниц производительностью до 2 т/час.

Преимущества

- **Высокая технологическая эффективность**
- **Простота обслуживания и наладки**
- **Малые габаритные размеры**


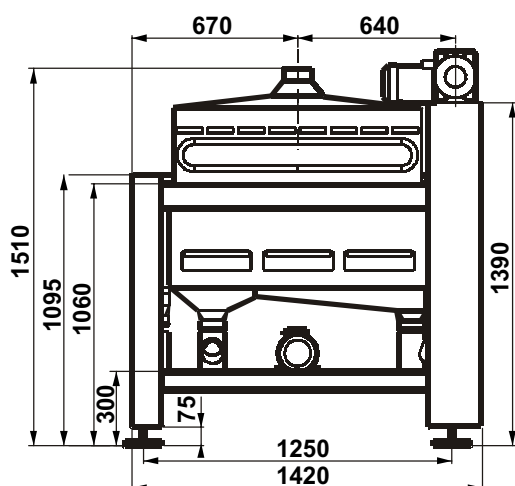
Описание

Ситовеечная машина выполнена в виде жесткой станины с аспирационными каналами и подвижной части, представляющей собой два независимых ситовых корпуса со свободными перемещениями на подвесках. Каждый ситовой корпус оснащен шестью рамками, уложенными в два ряда. Колебательное движение ситам придается приводом с эксцентриковым толкателем. Продукт поступает в два верхних патрубка. В нижнем поддоне ситового корпуса расположены выпускные патрубки для выхода продуктов.

Технические характеристики

Модель	СВМ 1
Производительность одной секции, кг/час при обработке	
крупной крупки	500
средней крупки	420
мелкой крупки	250
дунстов	170
Ширина приемных сит, см	2 x 20
Расход воздуха на аспирацию, м³/час	2 x 430
Амплитуда колебаний, мм	5
Частота колебаний, мин⁻¹	500
Динамический коэффициент	1,3
Установленная мощность, кВт	1,12
Габаритные размеры (длина x ширина x высота), мм	1420x970x1600
Масса, кг	400

Габаритные и установочные размеры



План расположения приемных и выпускных патрубков

